

온라인 교실 접속 방법 안내

Google Workspace for Education

보인고등학교

준비물

1. 구글 크롬 브라우저 (권장)

2. 아이디 : 보인아이 아이디 + 학교 도메인

[예시] 19-12345@boin.hs.kr

3. 비밀번호 : 보인아이 아이디 + @boingo

[예시] 21-12345@boingo

* 최초 접속 후 원하는 비밀번호로 변경가능.

🔍 전체

🖼️ 이미지

📺 동영상

📰 뉴스

⋮ 더보기

도구

검색결과 약 1,840,000개 (0.31초)

<https://edu.google.com> > ALL_kr > products > classroom ▾

클래스룸

Google 클래스룸은 교육과 학습이 한곳에서 모두 이루어지는 공간입니다. 이 사용하기 쉽고 안전한 도구는 교사가 학습 경험을 관리, 측정, 강화하는 데 도움이 됩니다 ...

[클래스룸용 앱](#) · [교사 센터](#) · [업데이트 받기](#) · [For Education](#)<https://classroom.google.com> ▾

Google Classroom

Use your **Google Account**. Email or phone. Forgot email? Type the text you hear or see. Not your computer? Use a private browsing window to sign in.

[For Education](#) · [Sign in](#) · [Class Room](#) · [Email or phone](#)<https://support.google.com> > edu > classroom > answer ▾

클래스룸에 대해

클래스룸으로 무엇을 할 수 있나요? · 화상 회의 시작합니다. · 수업, 과제, 성적을 서류 작업 없이 온라인으로 만들고 관리합니다. · Google 설문지 설문 ...

[교사용 가이드: 화상 회의를 시작합니다](#)<https://www.gne.go.kr> > BBS_0000962

구글 클래스룸과 Chromebo

구글 스프레드시트의 활용. Google Doc 53. 55. 61. 68. 73. 4. 가. 구글 클래스룸을 활용한 클래스 구성 예시. 나. 구글 클래스룸을 활용한 학생 초대 ...

페이지 139개

<https://play.google.com> > store > apps > details > id=co... ▾

Google Classroom - Google Play 앱

클래스룸은 학교, 비영리단체, 개인용 **Google** 계정을 갖고 있는 모든 사용자가 사용할 수 있는 무료 서비스입니다. 학생과 교사는 클래스룸을 통해 학교 안팎에서 ...

★★★★★ 평점: 2.4 · 1,860,809표 · 무료 · Android · 교육



구글 클래스룸

웹 사이트

구글 클래스룸은 구글이 학교를 위해 개발한 무료 웹 서비스로, 종이 없이 과제를 만들고, 배포하고, 점수를 매기는 것을 단순화하는 것을 목표로 한다. 구글 클래스룸의 주요 목적은 교사와 학생 사이의 파일 공유를 간소화하는 것이다. 위키백과

최초 출시일: 2014년 8월 12일

개발자: 구글

종류: 교육


운영 체제: iOS; 안드로이드; 웹 브라우저

관련 검색어

10개 이상 항목 더보기

검색으로 구글 클래스룸 접속





로그인

Google 계정 사용

[이메일을 잊으셨나요?](#)

내 컴퓨터가 아닌가요? 게스트 모드를 사용하여 비공개로 로그인하세요. [자세히 알아보기](#)

[계정 만들기](#)[다음](#)

한국어 ▾


[도움말](#)

[개인정보처리방침](#)

[약관](#)

학교 구글 계정으로 로그인


1학년 1반
보인고등학교
HS Boin




거부
참여하기





boin.hs.kr에서 관리하는 계정입니다. [자세히 알아보기](#)




student 03
student03@boin.hs.kr
Google 계정 관리


HS Boin
boinhs@boin.hs.kr


student 04
student04@boin.hs.kr


student 01
student01@boin.hs.kr





다른 계정 추가

모든 계정에서 로그아웃

개인정보처리방침 • 서비스 약관


반드시 학교계정으로 접속되었는지 확인

1학년 1반
보인고등학교
HS Boin



거부

참여하기





1학년 1반
보인고등학교



Meet



참여



학생들에게 공지할 내용을 입력하세요.

곧 마감되는 과제

기한이 곧 돌아오는 과제가
없습니다.

모두 보기

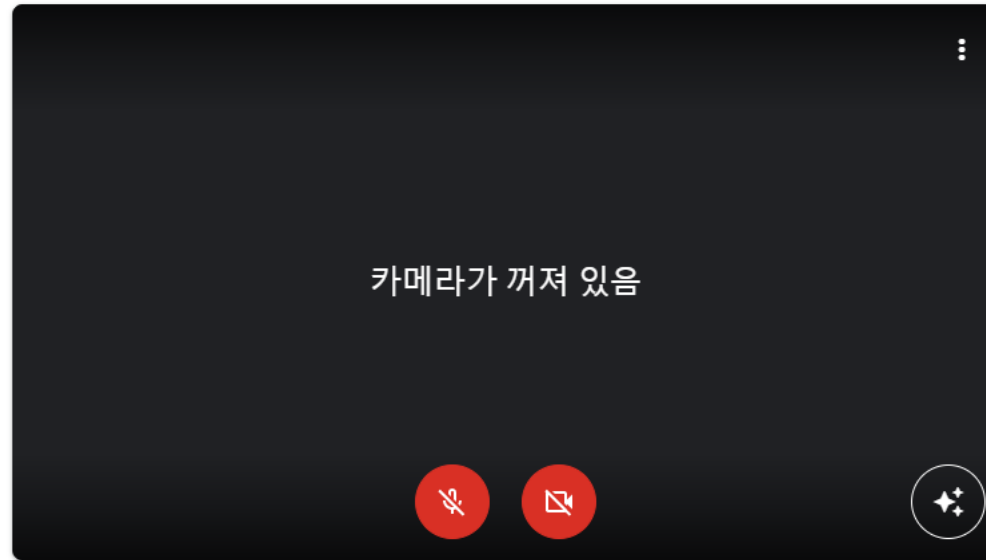


수업 업데이트가 표시되는 공간

스트림을 사용해 학생들과 소통하고 공지사항을 확인하세요.



화면 왼쪽의 Google Meet 참여 버튼을 클릭



오디오 및 영상 확인

참여할 준비가 되셨나요?

다른 참여자가 없습니다.

지금 참여하기

발표하기

오디오 및 영상 출력 확인 후 참여하기 버튼 클릭

주최자가 참여하기를 기다리는 중입니다.

주최자가 참여하는 즉시 회의가 시작됩니다.

사용자



🔍 사용자 검색

통화 중

검색결과 없음

10:03 오전 | uwf-cgpu-wdd



대기실 입장 완료 (담임선생님이 입실하시면 대기실이 해제 됩니다)


Q

소속학급이 보이지 않을 경우 어떻게 하나요?

A

‘모든 계정에서 로그아웃’ 을 클릭한 후
다시 시도해 보시기 바랍니다.
(다음 페이지 참고)

1학년 1반
보인고등학교
HS Boin



거부

참여하기

boin.hs.kr에서 관리하는 계정입니다. [자세히 알아보기](#)

S

student 03
student03@boin.hs.kr

Google 계정 관리

HS

HS Boin
boinhs@boin.hs.kr

S

student 04
student04@boin.hs.kr

S

student 01
student01@boin.hs.kr

+

다른 계정 추가


모든 계정에서 로그아웃

개인정보처리방침 · 서비스 약관



모든 계정에서 로그아웃 한 후 다시 접속


1학년 1반
보인고등학교
HS Boin





거부 참여하기





boin.hs.kr에서 관리하는 계정입니다. 자세히 알아보기


student 03
student03@boin.hs.kr
Google 계정 관리

 **HS Boin**
boinhs@boin.hs.kr

 **student 04**
student04@boin.hs.kr

 **student 01**
student01@boin.hs.kr

 다른 계정 추가

모든 계정에서 로그아웃

개인정보처리방침 · 서비스 약관

반드시 학교계정으로 접속되었는지 확인

Q


여전히 보이지 않을 경우 어떻게 하나요?

A

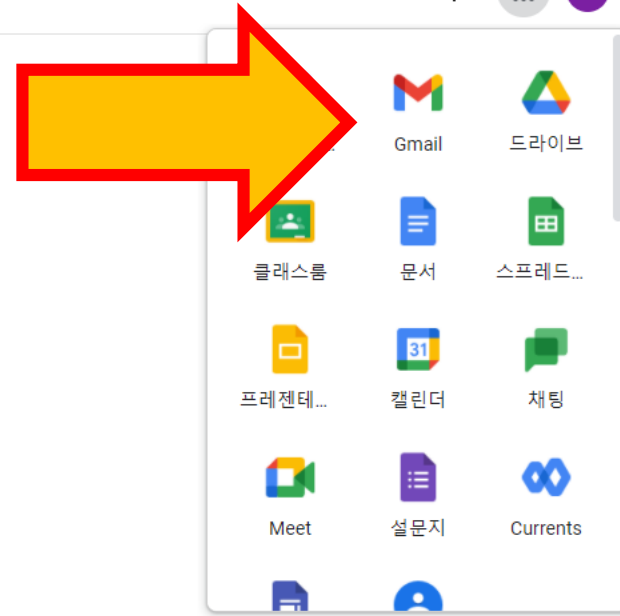
자신의 이메일함에 발송되어 있는 초대장으로 접속하실 수 있습니다.

(이동방법은 다음 페이지 참고)

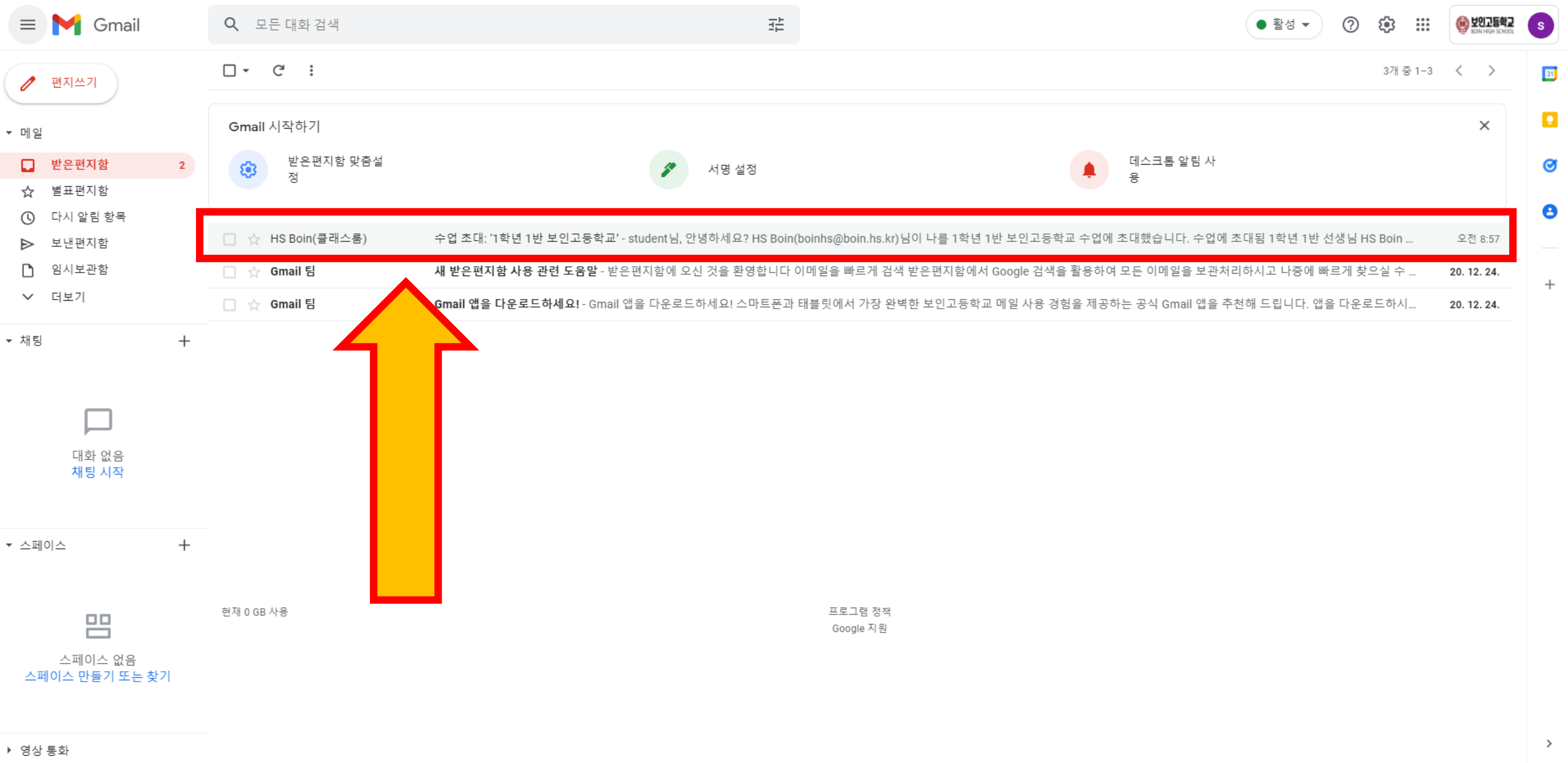
1학년 1반
보인고등학교
HS Boin



거부 참여하기



화면 오른쪽 상단의 도구모음(점 9개 아이콘)을 클릭하고 Gmail 을 클릭



초대 메시지 클릭

Gmail interface showing an email from HS Boin (클래스룸) titled '수업 초대: '1학년 1반 보인고등학교'' (Classroom Invitation: '1st Year 1st Class Boingu High School'). The email content includes a Google Classroom invitation card for '수업에 초대됨 1학년 1반' (Invited to Class 1st Year 1st Class) by '선생님 HS Boin' (Teacher HS Boin), with a button to '참여하기' (Join).

A large yellow arrow points from the email title to the invitation card.

Buttons at the bottom of the email: '← 답장' (Reply), '→ 전달' (Forward).

초대된 클래스룸에 참여하기 클릭