

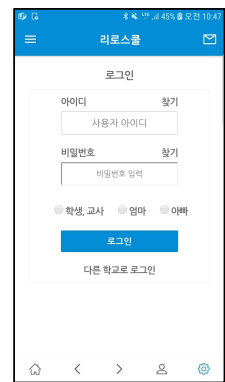
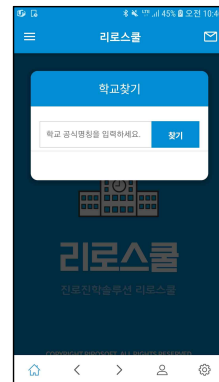


## 온라인 가정통신문 · 공지사항 운영 안내

안녕하십니까? 학부모님 가정에 건강과 행복을 기원하며, 본교에서 운영 중인 온라인 가정통신문 · 공지사항 전달 체제에 대해 안내드립니다. 본교에서는 보인아이 애플리케이션을 통해 학부모님께 가정통신문 및 공지사항을 전달하고, 학생들의 자기주도학습 참석 현황을 안내드리오니, 다음 안내에 따라 보인아이 애플리케이션을 반드시 설치해 주시길 바랍니다.

### 1. 보인아이 애플리케이션 설치 방법

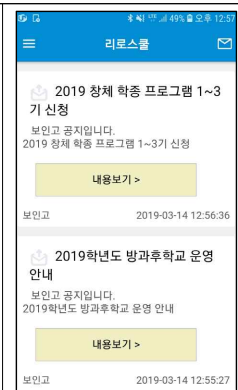
- ① 플레이스토어 또는 앱스토어에서 [리로스쿨]을 검색하여 애플리케이션 설치합니다.
- ② 애플리케이션을 실행한 후 [학교 찾기]란에 [보인고]를 입력한 후 선택합니다.
- ③ 아이디 및 비밀번호란에 학생의 보인아이 아이디 및 비밀번호를 입력합니다.
- ④ **[엄마] 또는 [아빠]**란에 반드시 **체크**, 엄마 또는 아빠란에 체크하지 않으면 학생의 계정으로 인식하여 부모님께 전송되어야 할 연락이 학생 스마트폰으로 전송됩니다.  
\* 보인아이에 등록된 학부모님 전화번호와 애플리케이션이 설치된 전화의 번호가 일치하지 않으면 로그인이 안 됩니다. 등록된 학부모님 전화 번호 수정은 담임선생님께 요청 드리면 됩니다.



### 2. 보인아이 애플리케이션 활용 방법

#### 가. 가정통신문 및 학교 공지사항 확인

- ① 로그인 한 상태에서 가정통신문 또는 공지사항이 전달될 경우 애플리케이션의 알림 기능이 작동합니다.
- ② 애플리케이션을 켜면 우측 상단의 우편봉투 아이콘에 빨간색 숫자가 표시됩니다.
- ③ 우편봉투 아이콘을 클릭할 경우 수신된 가정통신문 및 공지사항 목록이 나타나며, [내용보기]를 클릭할 경우 해당 가정통신문의 내용을 확인할 수 있습니다.



## 나. 자기주도학습 참여 기록 확인

- ① 로그인 한 상태에서 좌측 상단의 메뉴를 클릭합니다.
- ② 메뉴 항목 중 자기주도학습 아이콘을 클릭합니다.
- ③ 자녀가 해당하는 항목의 [불참기록]을 클릭합니다.
- ④ 출석 및 결석 그리고 기간을 설정하여 자기주도학습 참여 기록을 확인할 수 있습니다.



## 3. 온라인 가정통신문 운영 일정

: 2020년 3월 20일 이후부터 문자메시지를 대신하여 보인아이 애플리케이션을 통해 학교 공지사항 및 가정통신문이 전달되오니 학부모님께서는 애플리케이션을 꼭 설치해 주시길 바라며, 이미 설치하신 분들께서도 애플리케이션의 알림 기능을 활성화 시켜 놓아주시길 바랍니다.

- ※ 애플리케이션 알림 기능을 차단해 놓으실 경우 공지사항 전달을 확인하지 못할 수 있습니다.
- ※ 스마트폰을 사용하지 않으시는 경우 홍보기획부로 연락을 주시면, 문자서비스를 통해 학교 공지사항 및 가정통신문을 확인하실 수 있도록 안내해 드리겠습니다.

2020년 3월 18일

보 인 고 등 학 교 장

### 서울특별시교육청 공익제보센터 운영 안내

- 신고내용 : 부패행위, 공익침해, 부정청탁, 행동강령 위반
- 신고방법 : 이메일 [cleanedu@sen.go.kr](mailto:cleanedu@sen.go.kr) / ☎ 1588-0260