



< 2024년 1차 학교폭력 실태조사 참여 안내 >

학교폭력 실태를 파악하고 학교폭력에 대한 효율적인 예방대책을 수립하기 위하여, 전국 시·도교육청이 주관하는 **2024년 1차 학교폭력 실태조사**를 다음과 같이 실시합니다.

우리 학생들을 학교폭력으로부터 안전하게 보호하기 위하여, **자녀가 학교폭력 실태조사에 참여할 수 있도록 적극적으로 안내**해 주시기 바랍니다. 아울러 **솔직한 응답 및 비밀보장**을 위해 **가정에서 개별적으로 참여**할 수 있도록 지도 부탁드립니다.

1. 일정 : 4. 15.(월) 09:00 ~ 5. 14.(화) 18:00(기간 중 24시간 참여 가능)
2. 대상 : 초등학교 4학년 ~ 고등학교 3학년 재학생 전체
3. 참여 방법: 학교폭력 실태조사 홈페이지(<https://survey.eduro.go.kr>)

- ▶ 컴퓨터 및 모바일 기기(스마트폰, 태블릿)로 참여 가능하며 인터넷 브라우저에서 홈페이지 주소를 입력하여 실태조사에 참여 가능



학교폭력 실태조사
시스템 바로가기

- ▶ 조사관련 문의 및 상담: 학교폭력 실태조사 시도별 홈페이지에 안내
(09:00~18:00, 주말 및 공휴일 미운영)

2024. 4. 12.

보 인 고 등 학 교 장

서울특별시교육청 공익제보센터 운영 안내

- 신고내용: 금품요구·수수 등 부패행위, 부정청탁, 공무원 행동강령 위반 등 공익침해행위
- 신고방법
 - 이메일: cleanedu@sen.go.kr
 - 신고전화: ☎1588-0260(※ 위 신고내용이 아닌 경우 학교로 문의)

□ 실태조사 참여방법 안내 [학생]

1. 시도교육청 선택




<PC 화면>




<모바일 화면>

- ❶ 설문조사에 참여하는 학생의 해당 시도교육청을 선택합니다.
- ❷ {설문참여하기} 버튼을 클릭하여 '학교폭력 실태조사 안내' 화면으로 이동합니다.

2. 학교폭력 실태조사 안내 및 언어 선택



<PC 화면>




<모바일 화면>

- ❶ 설문조사에 참여하기 위한 언어를 선택합니다.
- ❷ {참여하기} 버튼을 클릭하여 '학생확인' 화면으로 이동합니다.
- ❸ {취소} 버튼을 클릭하면 '시도교육청선택' 화면으로 이동합니다.


서울특별시교육청 공익제보센터 운영 안내

- 신고내용: 금품요구·수수 등 부패행위, 부정청탁, 공무원 행동강령 위반 등 공익침해행위
- 신고방법
 - 이메일: cleanedu@sen.go.kr
 - 신고전화: ☎1588-0260(※ 위 신고내용이 아닌 경우 학교로 문의)

3. 학생 확인



<PC 화면>



<모바일 화면>

❶ 설문조사에 참여하기 위한 언어를 선택합니다.

❷ 설문참여 학생의 학교를 입력하고 엔터(ENTER) 입력 또는 돋보기 아이콘을 클릭하면 ‘학교찾기’ 팝업이 뜹니다.

학교찾기
✕

학교찾기

강릉고등학교	강원도 강릉시 강릉대로587번길 68
강릉농공종합고등학교(변경)	강원도 강릉시 강변로 422
강릉명륜고등학교	강원도 강릉시 을곡로 2920-8
강릉오성학교	강원도 강릉시 송정길 43
강릉오성학교	강원도 속초시 동해대로4511번길 32

확인

❸~❹ 학교명을 입력하고 {학교찾기} 버튼을 클릭하여 검색된 목록에서 선택 후 {확인} 버튼을 클릭합니다.


❺~❻ 설문참여 학생의 학년, 참여번호를 입력합니다.

❼ {설문시작} 버튼을 클릭하여 ‘학교폭력 예방교육’ 화면으로 이동합니다.

서울특별시교육청 공익제보센터 운영 안내

- 신고내용: 금품요구·수수 등 부패행위, 부정청탁, 공무원 행동강령 위반 등 공익침해행위
- 신고방법
 - 이메일: cleanedu@sen.go.kr
 - 신고전화: ☎1588-0260(※ 위 신고내용이 아닌 경우 학교로 문의)

4. 학교폭력 예방교육 동영상 시청




<PC 화면>




<모바일 화면>

- ❶ 학교폭력 예방교육 영상 시청 후 {다음단계 ->} 버튼을 클릭하여 ‘객관식 문항작성’ 화면으로 이동합니다.

5. 객관식 문항 작성



<PC 화면>



<모바일 화면>

- ❶~❷ 투명도 조절바를 통하여 투명도 조절 가능(PC화면만 가능)하며, 진행률 바를 통해 설문 진행률을 확인할 수 있습니다.
- ❸~❺ 객관식 설문문항에 응답하고 {← 이전문항} 버튼 및 {다음문항 →} 버튼을 클릭하여 해당 화면으로 이동합니다.
- ❻ {임시저장} 버튼을 클릭하여 현재까지 응답 내용을 저장할 수 있습니다.

서울특별시교육청 공익제보센터 운영 안내

- 신고내용: 금품요구·수수 등 부패행위, 부정청탁, 공무원 행동강령 위반 등 공익침해행위
- 신고방법
 - 이메일: cleanedu@sen.go.kr
 - 신고전화: ☎1588-0260(※ 위 신고내용이 아닌 경우 학교로 문의)

6. 객관식 문항 참여




<PC 화면>



<모바일 화면>

❶ 마지막 문항에 응답 후 {다음단계→} 버튼을 클릭합니다.

7. 어울림 앱 안내 확인 후 제출



<PC 화면>




<모바일 화면>

❶ 어울림 앱 안내 확인 후 {제출하기} 버튼을 클릭하여 현재까지 응답한 설문자료를 제출합니다.


서울특별시교육청 공익제보센터 운영 안내

- 신고내용: 금품요구·수수 등 부패행위, 부정청탁, 공무원 행동강령 위반 등 공익침해행위
- 신고방법
 - 이메일: cleanedu@sen.go.kr
 - 신고전화: ☎1588-0260(※ 위 신고내용이 아닌 경우 학교로 문의)

8. 학교폭력 예방·신고 안내 동영상 시청



<PC 화면>



<모바일 화면>

- ❶ 학교폭력 예방·신고안내 동영상을 시청하고, {끝내기} 버튼을 클릭하여 학교폭력 실태조사 설문을 종료합니다.

서울특별시교육청 공익제보센터 운영 안내

- 신고내용: 금품요구·수수 등 부패행위, 부정청탁, 공무원 행동강령 위반 등 공익침해행위
- 신고방법
 - 이메일: cleanedu@sen.go.kr
 - 신고전화: ☎1588-0260(※ 위 신고내용이 아닌 경우 학교로 문의)